

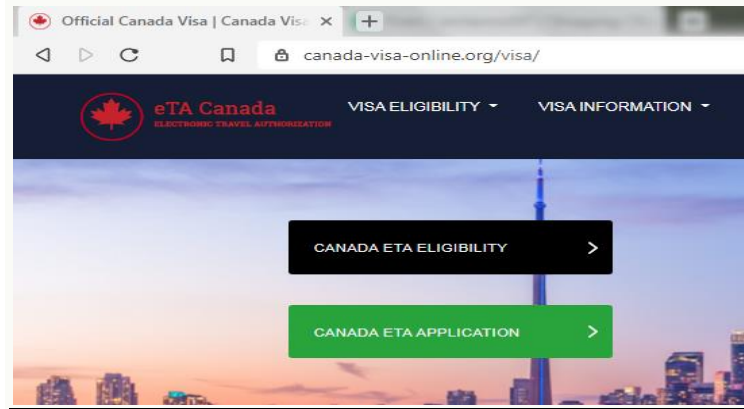
# តើ Canada eTA ឬ Canada Visa Online ជាអ្វី?

ជាផ្នែកមួយនៃកិច្ចព្រមព្រៀងរួមគ្នារបស់ខ្លួនជាមួយសហរដ្ឋអាមេរិកដើម្បីធានាព្រំដែនប្រទេសទាំងពីរឱ្យកាន់តែប្រសើរឡើងចាប់ពីខែសីហាឆ្នាំ ២០១៥

តទៅកាណាដាចាប់ផ្តើម កម្មវិធីលើកលែងទិដ្ឋាការសំរាប់ប្រទេសលើកលែងទិដ្ឋាការមួយចំនួន ពលរដ្ឋរបស់ពួកគេអាចធ្វើដំណើរទៅប្រទេសកាណាដាដោយការស្នើសុំឯកសារអនុញ្ញាតធ្វើដំណើរអេឡិចត្រូនិកជំនួសវិញដែលត្រូវបានគេស្គាល់ថាជា eTA សម្រាប់ប្រទេសកាណាដា ឬ កាណាដាទិដ្ឋាការអនឡាញ.

Canada Visa Online ធ្វើការដាច់ឯកសារលើកលែងទិដ្ឋាការសម្រាប់ជនបរទេសមកពីប្រទេសដែលមានសិទ្ធិ (ការលើកលែងទិដ្ឋាការ)

ដែលអាចធ្វើដំណើរទៅប្រទេសកាណាដាដោយមិនចាំបាច់ទទួលបានទិដ្ឋាការពីស្ថានទូត ឬស្ថានកុងស៊ុលកាណាដា ប៉ុន្តែជំនួសវិញដោយទៅទស្សនាប្រទេសនៅលើ eTA សម្រាប់កាណាដាដែលអាចត្រូវបានដាក់ពាក្យ និងទទួលបានតាមអ៊ិនធឺណិត។ [ទិដ្ឋាការកាណាដា](#)



Canada eTA ដំណើរការមុខងារដូចគ្នានឹងទិដ្ឋាការកាណាដាដែរ ប៉ុន្តែវាត្រូវបានទទួលយ៉ាងងាយស្រួលជាង ហើយដំណើរការក៏លឿនជាងមុនផងដែរ។ Canada eTA មានសុពលភាពសម្រាប់គោលបំណងអាជីវកម្ម ទេសចរណ៍ ឬការធ្វើដំណើរតែប៉ុណ្ណោះ។

រយៈពេលសុពលភាពនៃ eTA របស់អ្នកគឺខុសគ្នាពីរយៈពេលនៃការស្នាក់នៅ។ ខណៈពេលដែល eTA មានសុពលភាពរយៈពេល ៥ ឆ្នាំអ្នកមិនអាចមានរយៈពេលលើសពី ៦ ខែ។ អ្នកអាចចូលប្រទេសកាណាដាបានគ្រប់ពេលក្នុងរយៈពេលដែលមានសុពលភាព។

វាគឺជាដំណើរការរហ័សដែល តម្រូវឱ្យ អ្នកបំពេញវា តាមអ៊ិនធឺណិត នេះអាចមានរយៈពេលប្រាំ (5) នាទីដើម្បីបញ្ចប់។ កាណាដា eTA ត្រូវបានចេញបន្ទាប់ពីទម្រង់ពាក្យសុំត្រូវបានបញ្ចប់ដោយជោគជ័យ និងថ្លៃសេវារបស់អ្នកដាក់ពាក្យតាមអ៊ិនធឺណិត។ [ពាក្យសុំទិដ្ឋាការកាណាដា](#)

# តើពាក្យសុំទិដ្ឋាការកាណាដាជាអ្វី?

គឺជាទម្រង់អេឡិចត្រូនិចតាមអ៊ិនធឺណិត ដូចដែលបានណែនាំដោយ អន្តេប្រវេសន៍ ជនភៀសខ្លួន និងសញ្ជាតិកាណាដា (IRCC) ដែលត្រូវបំពេញដោយអ្នកដែលមានបំណងចូលប្រទេសកាណាដាសម្រាប់ការធ្វើដំណើររយៈពេលខ្លី។

ពាក្យសុំទិដ្ឋាការកាណាដានេះគឺជាការជំនួសដំណើរការដែលផ្អែកលើក្រដាស។ ដូចគ្នានេះផងដែរ អ្នកអាចរក្សាទុកការធ្វើដំណើរទៅកាន់ស្ថានទូតកាណាដា ពីព្រោះ Visa Online (eTA Canada) ត្រូវបានចេញដោយអ៊ីមែលប្រឆាំងនឹងព័ត៌មានលម្អិតអំពីលិខិតឆ្លងដែនរបស់អ្នក។ បេក្ខជនភាគច្រើនអាចបំពេញពាក្យសុំទិដ្ឋាការកាណាដាតាមអ៊ិនធឺណិតក្នុងរយៈពេលតិចជាង XNUMX នាទី

ហើយពួកគេត្រូវបានលើកទឹកចិត្តដោយ **រដ្ឋាភិបាលកាណាដា** ពីដំណើរទស្សនកិច្ចទៅកាន់ស្ថានទូតកាណាដា ដើម្បីអនុវត្តដំណើរការផ្អែកលើក្រដាស។ អ្នកទាមទារកម្មវិធីរុករកតាមអ៊ិនធឺណិត អាសយដ្ឋានអ៊ីមែល និង Paypal ឬកាតព័ទ្ធនា/ឥណពន្ធ ដើម្បីបង់ថ្លៃសេវាតាមអ៊ិនធឺណិត។

នៅពេលនោះ ពាក្យសុំទិដ្ឋាការកាណាដាត្រូវបានបំពេញតាមអ៊ិនធឺណិត [គេហទំព័រ](#)ត្រូវបានត្រួតពិនិត្យដោយ Immigration, Refugees and Citizenship Canada (IRCC) ដើម្បីពិនិត្យមើលអត្តសញ្ញាណរបស់អ្នក។ ពាក្យសុំទិដ្ឋាការកាណាដាភាគច្រើនត្រូវបានសម្រេចក្នុងរយៈពេល តិចជាង 24 ម៉ោង។ ហើយខ្លះអាចចំណាយពេលដល់ទៅ 72 ម៉ោង។ ការសម្រេចចិត្តរបស់ Canada Visa Online ត្រូវបានទាក់ទងទៅអ្នកតាមអាសយដ្ឋានអ៊ីមែលដែលបានផ្តល់។

នៅពេលដែលលទ្ធផល Visa Online របស់កាណាដាត្រូវបានសម្រេចចិត្ត អ្នកអាចរក្សាកំណត់ត្រានៃអ៊ីមែលនៅលើទូរស័ព្ទរបស់អ្នក ឬបោះពុម្ពវាមុនពេលទៅទស្សនានាវាទេសចរណ៍ ឬអាកាសយានដ្ឋាន។ អ្នកមិនត្រូវការត្រាលើលិខិតឆ្លងដែនរបស់អ្នកទេ។ ដោយសារតែបុគ្គលិកអន្តេប្រវេសន៍ ព្រលានយន្តហោះនឹងពិនិត្យមើលទិដ្ឋាការរបស់អ្នកនៅលើកុំព្យូទ័រ។ អ្នកត្រូវប្រាកដថាព័ត៌មានលម្អិតដែលបានបំពេញនៅក្នុងពាក្យសុំទិដ្ឋាការកាណាដានៅលើគេហទំព័រនេះត្រូវតែផ្តល់ដូចទៅនឹងឈ្មោះ នាមត្រកូល ទិសន័យកំណើត លេខលិខិតឆ្លងដែន និងបញ្ហាលិខិតឆ្លងដែន និងកាលបរិច្ឆេទផុតកំណត់នៃលិខិតឆ្លងដែនដែលមានការព្រួយបារម្ភ ដើម្បីជៀសវាងការត្រូវបានបដិសេធនៅអាកាសយាន. [ទិដ្ឋាការកាណាដាតាមអ៊ិនធឺណិត](#)

## **តើអ្នកណាអាចស្នើសុំទិដ្ឋាការកាណាដាតាមអ៊ិនធឺណិត (ឬកាណាដា eTA)**

មានតែពលរដ្ឋនៃប្រទេសខាងក្រោមទេ លើកលែងពីការទទួលបានទិដ្ឋាការដើម្បីធ្វើដំណើរទៅប្រទេសកាណាដា ហើយត្រូវដាក់ពាក្យសុំជំនួស eTA ទៅកាណាដា។

ពលរដ្ឋកាណាដានិងសហរដ្ឋអាមេរិក ត្រូវការតែលិខិតឆ្លងដែនកាណាដាឬអាមេរិកដើម្បីធ្វើដំណើរទៅកាណាដា

- ពលរដ្ឋអចិន្ត្រៃយ៍ស្របច្បាប់របស់សហរដ្ឋអាមេរិកដែលជាកម្មសិទ្ធិរបស់ ក ប័ណ្ណបែតងអាមេរិក ក៏មិនទាមទារកាណាដា eTA ដែរ។ នៅពេលអ្នកធ្វើដំណើរត្រូវប្រាកដថានាំយក - លិខិតឆ្លងដែនដែលមានសុពលភាពពីប្រទេសដែលមានសញ្ជាតិរបស់អ្នក។ - ភស្តុតាងនៃស្ថានភាពរបស់អ្នកជាអ្នករស់នៅអចិន្ត្រៃយ៍នៃសហរដ្ឋអាមេរិក ដូចជាកាតបែតងដែលមានសុពលភាព (ត្រូវបានគេស្គាល់ជាផ្លូវការថាជាប័ណ្ណស្នាក់នៅអចិន្ត្រៃយ៍)

មានតែអ្នកទេសចរដែលធ្វើដំណើរទៅកាណាដាតាមផ្លូវអាកាសតាមរយៈជើងហោះហើរពាណិជ្ជកម្មឬជើងហោះហើរប៉ុណ្ណោះដែលត្រូវដាក់ពាក្យសុំ eTA ទៅកាណាដា។

គ្រប់សញ្ជាតិទាំងអស់មានទិដ្ឋាការស្នាក់នៅបណ្តោះអាសន្នរបស់កាណាដាក្នុងរយៈពេលដប់ (10) ឆ្នាំចុងក្រោយនេះ។

OR

- គ្រប់សញ្ជាតិទាំងអស់ត្រូវតែមានទិដ្ឋាការមិនមែនអន្តោប្រវេសន៍របស់សហរដ្ឋអាមេរិកបច្ចុប្បន្ននិងត្រឹមត្រូវ

## ប្រភេទកាណាដា eTA

Canada eTA មាន 04 ប្រភេទ ឬនិយាយម្យ៉ាងទៀត អ្នកអាចដាក់ពាក្យសម្រាប់ Canada eTA នៅពេលដែលគោលបំណងនៃដំណើរទស្សនកិច្ចរបស់អ្នកទៅកាន់ប្រទេសនេះគឺមានដូចខាងក្រោម៖

- **ការឆ្លងកាត់ឬការបញ្ឈប់** នៅពេលដែលអ្នកត្រូវឈប់នៅអាកាសយានដ្ឋានឬទីក្រុងប្រទេសកាណាដាក្នុងរយៈពេលខ្លីរហូតដល់ការហោះហើរបន្ទាប់របស់អ្នកទៅកាន់គោលដៅចុងក្រោយរបស់អ្នក។
- **វិស័យទេសចរណ៍** ការដើរលេងកម្សាន្តការលេងក្រុមគ្រួសារឬមិត្តភក្តិមកប្រទេសកាណាដាក្នុងដំណើរសិក្សានៅសាលារៀន ឬចូលរួមវគ្គសិក្សាខ្លីដែលមិនផ្តល់កិត្តិយស។
- សម្រាប់ **អាជីវកម្ម** គោលបំណងរួមមានការប្រជុំអាជីវកម្មធុរកិច្ចវិជ្ជាជីវៈវិទ្យាសាស្ត្រឬសន្និសីទអប់រំឬសន្និបាតឬសម្រាប់ការដោះស្រាយកិច្ចការអចលនៈទ្រព្យ។
- សម្រាប់ ការព្យាបាលវេជ្ជសាស្ត្រដែលបានគ្រោងទុក នៅមន្ទីរពេទ្យកាណាដា។

## ព័ត៌មានចាំបាច់សម្រាប់កាណាដា eTA

អ្នកដាក់ពាក្យសុំ eTA របស់កាណាដានឹងត្រូវការផ្តល់នូវព័ត៌មានដូចតទៅនៅ [ពាក្យសុំចូលប្រទេសកាណាដា eTA](#):

- ព័ត៌មានផ្ទាល់ខ្លួនដូចជាឈ្មោះទីកន្លែងកំណើតថ្ងៃខែឆ្នាំកំណើត
- លេខលិខិតឆ្លងដែនកាលបរិច្ឆេទចេញផ្សាយកាលបរិច្ឆេទផុតកំណត់
- ព័ត៌មានទំនាក់ទំនងដូចជាអាសយដ្ឋាននិងអ៊ីមែល
- ព័ត៌មានលំអិតការងារ

## មុនពេលអ្នកដាក់ពាក្យសុំកាណាដា eTA

អ្នកដំណើរដែលមានបំណងដាក់ពាក្យតាមអ៊ិនធឺណែតសម្រាប់កាណាដា eTA ត្រូវតែបំពេញលក្ខខណ្ឌដូចខាងក្រោម៖

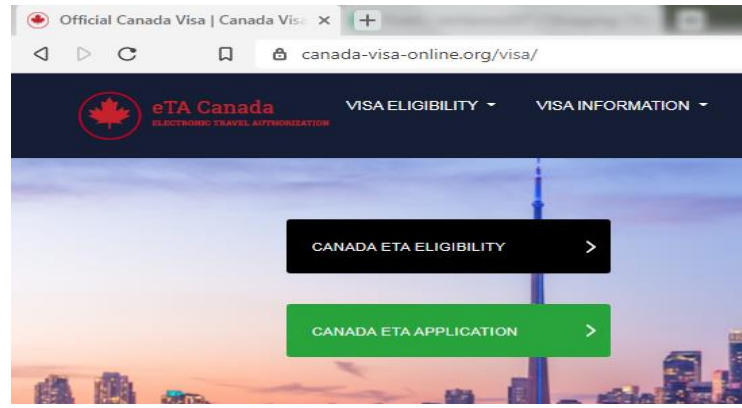
**លិខិតឆ្លងដែនដែលមានសុពលភាពសម្រាប់ការធ្វើដំណើរ**

លិខិតឆ្លងដែនរបស់អ្នកដាក់ពាក្យត្រូវតែមានសុពលភាពយ៉ាងហោចណាស់ 03 ខែ លើសពីកាលបរិច្ឆេទចេញដំណើរ ដែលជាកាលបរិច្ឆេទដែលអ្នកចាកចេញពីប្រទេសកាណាដា។

គួរតែមានទំព័រទេនៅលើលិខិតឆ្លងដែនផងដែរដើម្បីឱ្យមន្ត្រីតយអាចបោះត្រាលិខិតឆ្លងដែន របស់អ្នក។

**eTA**

របស់អ្នកសម្រាប់ប្រទេសកាណាដាប្រសិនបើត្រូវបានអនុម័តនឹងត្រូវភ្ជាប់ទៅនឹងលិខិតឆ្លងដែនដែលមានសុពលភាពរបស់អ្នកដូច្នោះអ្នកក៏ត្រូវមានលិខិតឆ្លងដែនដែលមានសុពលភាពផងដែរដែលអាចជាលិខិតឆ្លងដែនធម្មតាឬលិខិតឆ្លងដែនផ្លូវការការទូតឬលិខិតឆ្លងដែនសេវាកម្មដែលចេញដោយប្រទេសមានសិទ្ធិ។ [\*\*evisa កាណាដា, កាណាដា evisa\*\*](#)



**លេខសម្គាល់អ៊ីមែលត្រឹមត្រូវ**

អ្នកដាក់ពាក្យនឹងទទួលបានកាណាដា eTA តាមអ៊ីមែល ដូច្នោះលេខសម្គាល់អ៊ីមែលដែលមានសុពលភាពគឺតម្រូវឱ្យទទួលបានកាណាដា eTA ។ ទម្រង់អាចត្រូវបានបំពេញដោយអ្នកទស្សនាដែល [\*\*ទម្រង់ពាក្យសុំទិដ្ឋាការ eTA កាណាដា\*\*](#).

**វិធីសាស្ត្រនៃការទូទាត់**

ចាប់តាំងពី [\*\*eTA Canada\*\*](#) តាមរយៈទម្រង់ពាក្យសុំ គឺអាចប្រើបានតែតាមអ៊ិនធឺណេតប៉ុណ្ណោះដោយមិនចាំបាច់មានក្រដាសស្នើនឹងកាតឥណទាន / ឥណពន្ធឬគណនី PayPal ត្រូវបានទាមទារ។

**ការដាក់ពាក្យសុំកាណាដា eTA**

ជនបរទេសដែលមានសិទ្ធិដែលមានបំណងធ្វើដំណើរទៅប្រទេសកាណាដាត្រូវដាក់ពាក្យសុំ eTA សម្រាប់កាណាដាតាមអ៊ិនធឺណិត។ ដំណើរការទាំងមូលគឺផ្អែកលើគេហទំព័រ ព័កម្មវិធី ការទូទាត់

និងការបញ្ជូន ដល់ការទទួលការជូនដំណឹងអំពីលទ្ធផលនៃកម្មវិធី។  
អ្នកដាក់ពាក្យនឹងត្រូវបំពេញទម្រង់ពាក្យសុំកាណាដា eTA ជាមួយនឹងព័ត៌មានលម្អិតពាក់ព័ន្ធ  
រួមទាំងព័ត៌មានលម្អិតទំនាក់ទំនង ព័ត៌មានលម្អិតអំពីការធ្វើដំណើរពីមុន  
ព័ត៌មានលម្អិតអំពីលិខិតឆ្លងដែន និងព័ត៌មានផ្ទៃខាងក្រោយផ្សេងទៀតដូចជា សុខភាព  
និងកំណត់ត្រាព្រហ្មទណ្ឌ។ មនុស្សទាំងអស់ដែលធ្វើដំណើរទៅប្រទេសកាណាដាដោយមិនគិតពីអា  
យុរបស់ពួកគេនឹងត្រូវបំពេញទម្រង់បែបបទនេះ។ នៅពេលបំពេញរួច  
អ្នកដាក់ពាក្យនឹងត្រូវធ្វើការទូទាត់កម្មវិធី eTA ដោយប្រើកាតឥណទាន ឬឥណពន្ធ  
ហើយបន្ទាប់មកដាក់សំណើ។ ការសម្រេចចិត្តភាគច្រើនត្រូវបានសម្រេចក្នុងរយៈពេល 24 ម៉ោង  
ហើយអ្នកដាក់ពាក្យសុំត្រូវបានជូនដំណឹងតាមរយៈអ៊ីមែល  
ប៉ុន្តែករណីខ្លះអាចចំណាយពេលពីរបីថ្ងៃ ឬច្រើនសប្តាហ៍ដើម្បីដំណើរការ។  
វាជាការល្អបំផុតក្នុងការដាក់ពាក្យសុំ eTA សម្រាប់ប្រទេសកាណាដា  
ដរាបណាអ្នកបានបញ្ចប់ផែនការធ្វើដំណើររបស់អ្នក ហើយមិនយូរជាងនេះ។ ៧២  
ម៉ោងមុនពេលការគ្រោងចូលប្រទេសកាណាដា .  
អ្នកនឹងត្រូវបានជូនដំណឹងអំពីការសម្រេចចិត្តចុងក្រោយតាមរយៈអ៊ីមែល  
ហើយក្នុងករណីដែលពាក្យសុំរបស់អ្នកមិនត្រូវបានយល់ព្រម  
អ្នកអាចសាកល្បងដាក់ពាក្យសុំវិស្វកម្មកាណាដា។ **ទិដ្ឋាការសម្រាប់កាណាដា**

**តើការដាក់ពាក្យសុំកិច្ចព្រមព្រៀងកាណាដាដើម្បីចំណាយពេលប៉ុន្មាន**

គួរដាក់ពាក្យសុំកាណាដា eTA យ៉ាងហោចណាស់ ៧២  
ម៉ោងមុនពេលអ្នកមានគម្រោងចូលប្រទេស។

សុពលភាពនៃប្រទេសកាណាដា eTA

eTA សម្រាប់កាណាដាគឺ មានសុពលភាពសំរាប់រយៈពេល ២ ឆ្នាំ ចាប់ពីកាលបរិច្ឆេទនៃការចេញ  
ឬកិច្ចជាងនេះ

ប្រសិនបើលិខិតឆ្លងដែនដែលត្រូវបានភ្ជាប់ដោយអេឡិចត្រូនិចនឹងផុតកំណត់មុនរយៈពេល 5  
ឆ្នាំ។ eTA អនុញ្ញាតឱ្យអ្នកស្នាក់នៅប្រទេសកាណាដាសម្រាប់ អតិបរមា ៦  
ខែក្នុងមួយដង ប៉ុន្តែអ្នកអាចប្រើវាដើម្បីទស្សនាប្រទេសម្តងហើយម្តងទៀតក្នុងរយៈពេលដែល  
មានសុពលភាពរបស់វា។ ទោះជាយ៉ាងណាក៏ដោយ  
រយៈពេលពិតប្រាកដដែលអ្នកនឹងត្រូវបានអនុញ្ញាតឱ្យស្នាក់នៅក្នុងពេលតែមួយនឹងត្រូវបានស  
ម្រេចដោយមន្ត្រីព្រំដែន អាស្រ័យលើគោលបំណងនៃដំណើរទស្សនកិច្ចរបស់អ្នក  
ហើយនឹងត្រូវបានបោះត្រាលើលិខិតឆ្លងដែនរបស់អ្នក។

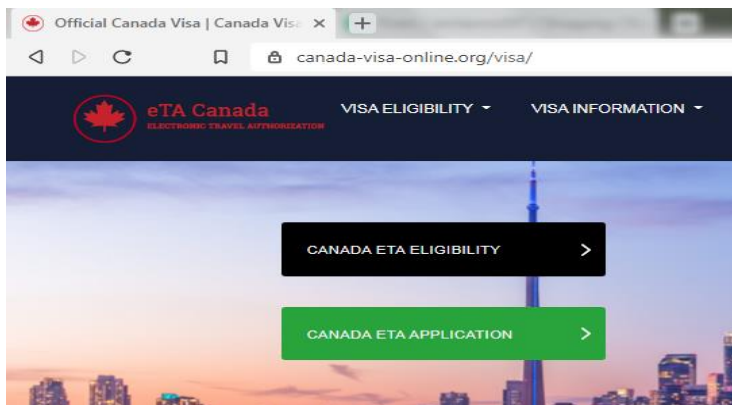
**ចូលប្រទេសកាណាដា**

eTA សម្រាប់កាណាដាត្រូវបានទាមទារ  
ដូច្នោះអ្នកអាចឡើងជើងហោះហើរទៅកាន់ប្រទេសកាណាដាដោយគ្មានវា  
អ្នកមិនអាចឡើងលើជើងហោះហើរដែលមានព្រំដែនកាណាដាណាមួយឡើយ។  
ទោះយ៉ាងណាក៏ដោយ *អន្តោប្រវេសន៍ជនភៀសខ្លួននិងសញ្ជាតិកាណាដា*  
(IRCC) ឬ មន្ត្រីព្រំដែនកាណាដា អាចបដិសេធអ្នកចូលអាកាសយានដ្ឋាន

ទោះបីជាអ្នកជាអ្នកកាន់ eTA របស់ប្រទេសកាណាដាដែលត្រូវបានអនុម័តក៏ដោយ ប្រសិនបើនៅពេលចូល៖ [ទិដ្ឋាការកាណាដា](#)

- អ្នកមិនមានឯកសារទាំងអស់ដូចជាលិខិតឆ្លងដែនរបស់អ្នកតាមលំដាប់ដែលនឹងត្រូវត្រួតពិនិត្យដោយមន្ត្រីព្រំដែន
- ប្រសិនបើអ្នកបង្កហានិភ័យសុខភាពឬហិរញ្ញវត្ថុ
- ហើយប្រសិនបើអ្នកមានប្រវត្តិឧក្រិដ្ឋកម្ម/ភេរវកម្មពីមុនឬបញ្ហាអន្តោប្រវេសន៍ពីមុន

ប្រសិនបើអ្នកបានរៀបចំឯកសារទាំងអស់ដែលត្រូវការសម្រាប់ eTA កាណាដា និងបំពេញលក្ខខណ្ឌសិទ្ធិទទួលបានទាំងអស់សម្រាប់ eTA សម្រាប់កាណាដា នោះអ្នកត្រៀមខ្លួនរួចរាល់ហើយដើម្បី [ដាក់ពាក្យសុំទិដ្ឋាការកាណាដាតាមអ៊ិនធឺណិត](#) ទម្រង់ពាក្យសុំគឺសាមញ្ញ និងត្រង់។ ប្រសិនបើអ្នកត្រូវការការបំភ្លឺណាមួយអ្នកគួរតែ សម្រាប់ការគាំទ្រនិងការណែនាំ។



ឯកសារដែលអ្នកដាក់ពាក្យស្នើសុំទិដ្ឋាការកាណាដាតាមអ៊ិនធឺណិតអាចត្រូវបានសួរនៅព្រំដែនប្រទេសកាណាដា

### [មធ្យោបាយនៃការគាំទ្រខ្លួនឯង](#)

អ្នកដាក់ពាក្យសុំអាចត្រូវបានស្នើសុំឱ្យផ្តល់ភស្តុតាងថាពួកគេអាចគាំទ្រផ្នែកហិរញ្ញវត្ថុនិងទ្រទ្រង់ខ្លួនឯងក្នុងអំឡុងពេលស្នាក់នៅក្នុងប្រទេសកាណាដា។

### [ត្រឡប់មកវិញ / ត្រឡប់សំបុត្រហោះហើរ។](#)

អ្នកដាក់ពាក្យសុំអាចត្រូវបានគេតម្រូវឱ្យបង្ហាញថាពួកគេមានបំណងចាកចេញពីប្រទេសកាណាដាបន្ទាប់ពីគោលបំណងនៃការធ្វើដំណើរដែលប្រទេសកាណាដាត្រូវបានអនុវត្តចប់។

ប្រសិនបើអ្នកដាក់ពាក្យមិនមានសំបុត្រចូលទេពួកគេអាចផ្តល់ភស្តុតាងនៃមូលនិធិនិងសមត្ថភាពក្នុងការទិញសំបុត្រនាពេលអនាគត។ <https://www.canada-visa-online.org/km/visa/>

